

Mamparas de ducha **Enrollables**

Mampara translúcida



Mampara de ducha estándar sin impresión.

Mampara con imagen digital



Escoge una imagen de nuestro catálogo para decorar tu mampara de ducha con la mejor calidad.

Mampara con imagen personalizada



Envíanos una imagen propia para decorar tu mampara de ducha de forma única.

Consulta nuestro catálogo de imágenes



www.mosquiterasymamparas.com/catalogo-imagenes.pdf

MEDIDAS

Medida estándar para mampara de ducha: Alto sin mínimo hasta 1,90 m.

Medida estándar para mampara de ducha: Ancho sin mínimo hasta 1,50 m.

Medida estándar para mampara fija de ducha: 1,90m x 1,20m.

Para otras medidas, consultar...

Mamparas de bañera **Enrollables**

Mampara translúcida



Mampara de bañera estándar sin impresión.

Mampara con imagen digital



Escoge una imagen de nuestro catálogo para decorar tu mampara de bañera con la mejor calidad.

Mampara con imagen personalizada



Envíanos una imagen propia para decorar tu mampara de bañera de forma única.

Consulta nuestro catálogo de imágenes



www.mosquiterasymamparas.com/catalogo-imagenes.pdf

MEDIDAS

Medida estándar para mampara de bañera: Alto sin mínimo hasta 1,50 m.


Medida estándar para mampara de bañera: Ancho sin mínimo hasta 1,90 m.

Medida estándar para mampara fija de bañera: 1,50m x 1,20m.

Para otras medidas, consultar...

Perfiles: Colores y especificaciones

Perfil de mampara blanco



Perfil de mampara plata brillo o mate



Perfil de mampara madera



Perfil de mampara bronce



Perfil de mampara inox



Perfil de mampara gama de colores RAL



**Puedes escoger cualquier color de la tabla RAL
Consúltala en: www.ralcolor.com**

EXTRUSIÓN

- Extrusión según normas EN 755-9 y EN 12020 de todas las aleaciones de la serie 6000 (Al+Mg+Si) bajo certificación ISO 9001.
- EN AW 6060 / EN AW 6063 / EN AW 6163 / EN AW 6005 / EN AW 6082 / EN AW 6061 / EN AW 6106
- Tratamientos térmicos T4, T5, T6 y T66 según norma EN 755-2
- Know-how acumulado de 20.000 matrices



LACADOS

- Nuestro proceso de lacado cuenta con el sello de calidad QUALICOAT
- Puede seleccionar cualquier color de la CARTA RAL
- Consúltala en: www.ralcolor.com



ANODIZADOS

- Nuestro proceso de anodizado cuenta con el sello de calidad QUALANOD
- Disponible en los siguientes colores:
- Plata / Bronce / Cobre / Negro / Burdeos / Titanio / Azul / Oro




LACADOS MADERA

- Más de 20 acabados efecto madera, con la posibilidad de incluir el acabado texturizado que aporta gran calidez. Para ello, cuenta con dos métodos:
- Sublimación: penetración de tinta decoradora sobre una laca base dada previamente al perfil, simulando a distintos tipos de madera..
- Sistema polvo sobre polvo: varias capas de pintura utilizando una de ellas como simulador de la veta de la madera.

Instrucciones

Kit de mampara enrollable



CONTENIDO

- A - Cajón
- B - Guías/Vierteaguas
- C - Perfil Tirador
- D - Perfil Terminal
- E - Acc.Tirador
- F - Pantalla Digitalizada
- G - Cierre de Seguridad Cinta de doble cara



PASO 1 : MEDIR

Toma cuidadosamente las medidas del hueco de la ducha/bañera.
Alto (H), Ancho (A).

¡Recuerde!


Para el buen funcionamiento del sistema es muy importante fijar los perfiles con nivel y escuadra.

PASO 2 : CORTAR

Corte las guías laterales a la medida
Ancho = (A-55mm)

¡Precaución!

Use guantes de seguridad.



PASO 3 : ENSAMBLAR

Fije el perfil Terminal con banda magnética (según foto) a la pared con la cinta de doble cara incluida con el perfil, asegurando su verticalidad


Encaje el extremo de la guía superior en el cajón.

Después hágalo con el perfil terminal. Repita la operación con la guía inferior (vierte-aguas).

Por último, selle con silicona de poliuretano, cajón, guía y terminal.



Kit de mampara enrollable + fijo



CONTENIDO


- A - Cajón
- B/D - Guías/Vierteaguas
- C - Parte fija / Perfil Terminal
- E - Acc.Tirador
- F - Pantalla Digitalizada
- G - Cierre de Seguridad Cinta de doble cara

PASO 1 : MEDIR/COLOCAR

Tome cuidadosamente las medidas del hueco de la ducha/bañera.
Limpie con alcohol, la superficie donde se va a colocar.

Fije los perfiles de cierre (C), rasante con el borde exterior de la bañera o plato de ducha.
Retire previamente, la cinta protectora del autoadhesivo.

Posicione el perfil sobre la pared ejerciendo una presión uniforme.



PASO 2 : CORTAR

Corte las guías y vierteaguas a la medida
Ancho = (A-90mm)

¡Precaución!

Use guantes de seguridad.

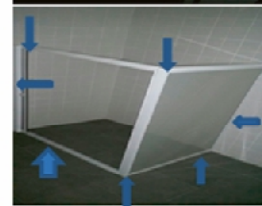



PASO 3 : ENSAMBLAR

Encajamos el extremo de la guía superior en el cajón.
Repetimos la operación con la guía inferior (vierteaguas).

Introducir el perfil guía superior (D) en la ranura superior del cajón (A) y encajar dentro del perfil cierre manteniéndolo siempre a la misma altura.

Por último sellamos con silicona de poliuretano, cajón, guía y parte fija (según indicaciones)



USO PREVISTO

La finalidad del producto, es impedir la salida del agua, tanto de ducha como de bañera, además de ofrecer gran versatilidad y decoración al baño o a cualquier otra parte de la casa, tales como puertas para armarios, separación de estancias, etc.

Strategy Products, no se responsabiliza de cualquier uso no previsto que se haga de la mampara/puerta.

MONTAJE Y DESMONTAJE

Si para desmontar el producto utiliza utensilios puntiagudos o cortantes debe evitar el contacto de éstos con los elementos que conforman el producto a fin de evitar deterioros.
Se recomienda asimismo tener precaución durante el proceso de desmontaje e instalación, recomendándose el uso de guantes.

Dado que la mampara está fabricada con materiales fácilmente desechables, se aconseja que al final de la vida útil del producto, estos se separen y se reciden según la normativa vigente.

ADVERTENCIAS DE USO

Una vez instalada la mampara debe de usarse de la manera indicada:

Enrollable: para desplegar la mampara tirar del asa del tirador hasta su fijación en el perfil lateral y anclaje en el cierre.

Para recoger la mampara, desde dentro, empujar del asa hacia afuera, y acompañar la recogida de la pantalla.

Para recoger la mampara, desde fuera, empujar del asa hacia nosotros y acompañar la recogida de la pantalla para evitar golpes bruscos.

LIMPIEZA Y MANTENIMIENTO

Para limpiar la mampara de polvo y residuos, utilizar un cepillo suave o paño humedecido con agua y detergente neutro al 5%.


NO UTILIZAR Productos agresivos, ácidos, productos de los que desconozca su composición, paños ásperos estropajos o utensilios punzantes que puedan cortar o rayar alguno de los componentes.

Tarifa de precios

Mampara de ducha con perfil blanco y pantalla translúcida	235€
Mampara de ducha con perfil blanco e imagen digitalizada	289€
Mampara de ducha con perfil blanco e imagen digitalizada personalizada	299€
Mampara de bañera con perfil blanco y pantalla translúcida	235€
Mampara de bañera con perfil blanco e imagen digitalizada	289€
Mampara de bañera con perfil blanco e imagen digitalizada personalizada	299€
Mampara fija con perfil blanco y pantalla translúcida	115€
Mampara fija con perfil blanco e imagen digitalizada	165€
Mampara fija con perfil blanco e imagen digitalizada personalizada	185€

Puedes escoger una imagen de nuestro catálogo o enviarnos una propia

(Ejemplos de las imágenes más vendidas)



www.mosquiterasymamparas.com/catalogo-imagenes.pdf

Incrementos

Perfil en plata mate o plata brillo +15%

Perfil en color (Ral) +15%

Perfil en bronce inox +35%

Condiciones de venta y garantía

PRECIOS

Los precios de la presente tarifa son P.V.P. Los precios válidos son los de la tarifa vigente en el momento de la facturación.

ENTREGAS

Las expediciones se envían a portes pagados. Nuestros productos se consideran siempre vendidos en nuestros almacenes. Las mercancías se expiden y viajan únicamente a riesgo y cuenta del destinatario, quien comprobará al recibo de la mercancía, el estado de la misma, indicando las posibles anomalías en el albarán del transportista.

TRANSPORTE

Las incidencias producidas por transporte deben comunicarse en un máximo de 24 horas una vez recibida la mercancía. Reclamaciones posteriores a este plazo no serán admitidas.

ENTREGAS URGENTES

El comprador pagará el transporte especial.

APLICACION I.V.A.

En los precios indicados en esta tarifa no está incluido el I.V.A.

IMPAGADOS

El incumplimiento por parte del Comprador de las condiciones de pago previamente acordadas, significa por parte del Vendedor la retención de los pedidos pendientes de entrega, hasta la total solución del descubierto producido (gastos ocasionados y financiación).

DEVOLUCIONES

No se admitirá ninguna devolución de material que no haya sido pactada con nuestro Delegado y/o autorizada por nuestra Dirección Comercial. Para cualquier devolución se definirán con claridad los motivos de la misma teniendo en cuenta las siguientes condiciones:

1. No se admitirá ningún material, que tanto en modelo como en acabado, esté fuera de catálogo.
3. Si el material tiene algún desperfecto no imputable a nuestra fabricación, no se admitirá devolución. Pero puede arreglarse con cargo si el defecto es reparable.
4. No se aceptará ninguna devolución que no se ajuste a lo especificado.

CONDICIONES DE PAGO

1. Todas las operaciones serán aseguradas por una compañía, dependiendo de su valoración se aceptará el pedido.
2. En pedidos inferiores a 300€ el pago no excederá de los 30 días fecha de factura.

Los pagos acordados a mayor plazo tendrán un cargo por financiación.

3. Las facturas serán pagadas por cheque o recibo bancario domiciliado. Los pagos al contado serán liquidados mediante recibo bancario a 15 días fecha factura (15 días p.p.).

4. No se permitirá el fraccionamiento del pago en facturas inferiores a los 360€
5. Todo retraso de pago sobre las fechas fijadas, incluso los aplazamientos de pagos ocasionados por vacaciones estivales, supondrá por parte del Comprador el abono de los gastos producidos (gasto y financiación).

Nuestros productos están garantizados por dos años a partir de la fecha de fabricación, previa presentación de la tarjeta de garantía o factura de compra.

LA GARANTÍA PARA ACABADOS ESPECIALES DE SUPERFICIE ES VÁLIDA POR UN AÑO por estar relacionada con la agresión externa según la dureza y la calcificación de las aguas. Lo acabados en dorado son alterables por la acción nociva de las aguas.

La garantía ampara:

1. Defectos de material: poros, fisuras, grietas, deformaciones.
2. Defectos acabado: faltas de pulido, rayas, picos.
3. Defectos de acabado superficial: exfoliaciones, manchas, falta de cromo o pintura.
4. Defectos de fabricación: roscas incorrectas, taladros defectuosos, rebabas.
5. Defectos de montaje: ausencia de elementos internos, juntas deterioradas, piezas defectuosas.

Nuestro servicio de garantía excluye los defectos presentados por:

1. Instalación incorrecta.
2. Desgastes ocasionados por elementos químicos añadidos y/o contenidos en agua.
3. Mantenimiento incorrecto tanto externo como interno, este último derivado de la limpieza o contacto con productos inadecuados o abrasivos.
4. Desperfectos ocasionados por roces, caídas, golpes, señales de mordaza u otras herramientas.

IMPORTANTE


No se sustituirá una mampara completa cuando la causa sea un elemento intercambiable, siendo repuesto este elemento como garantizado, pero nunca la mampara completa.

RESERVA DE LA PROPIEDAD

Los productos suministrados serán propiedad del vendedor hasta el pago total de la factura correspondiente.

JURISDICCION

La buena fe que preside las relaciones de Strategy Products con todos sus clientes y el deseo de resolver todas las divergencias por vía amistosa, no hacen pensar como posibles las reclamaciones. No obstante se prevé este improbable caso sometiéndose ambas partes a los Tribunales de Linares, con renuncia expresa a cualquier otro fuero.



Expositores Mini

50€ (Neto)

Posibilidad de entregar expositor a tamaño real para pegar en pared con cinta adhesiva de doble cara incluida