

CATÁLOGO  
**LED**

**LED**  
CATALOGUE  
[www.gscleds.com](http://www.gscleds.com)

TECNOLOGIA LED

INOLOGY





[www.gscleds.com](http://www.gscleds.com)





Easy life!

## SOBRE NOSOTROS

Garsaco Import, S.L. es una empresa dedicada a la **importación e innovación de material eléctrico**, que tras ser creada en el año 2000, ha crecido exponencialmente. **Calidad, diseño, tecnología, vanguardismo** son sellos de identidad inherentes a la empresa.

Nuestra misión es ofrecer material eléctrico a nivel **nacional e internacional** que satisfaga las necesidades de nuestros consumidores con la **tecnología más avanzada** y siendo respetuosos con el **medio ambiente**.

Encuentra en Garsaco Import S.L. un **trato personalizado y adaptado a tus necesidades**.

Puedes contactar con nosotros mediante:

- La **página web** ([www.garsaco.com](http://www.garsaco.com) ó [www.gscleds.com](http://www.gscleds.com)).
- La **atención al cliente** (964.62.30.22 o [info@garsaco.com](mailto:info@garsaco.com)).

Le esperamos!

## ABOUT US

*Garsaco Import, S.L. is an import and export company dedicate to innovative electric products. The company was founded in 2000 and it has grown so fast. Design, quality, technology and avant-gardism are hallmarks of our company.*

*Our main purpose is to provide electric material in Spain and abroad to satisfy the needs of our customers with the most advanced technology and to be carefully with the environment.*

*In Garsaco Import S.L. you will find a very close personal treatment ajusted to your perspectives.*

*You can contact with us by means of:  
-Web page ([www.garsaco.com](http://www.garsaco.com) or [www.gscleds.com](http://www.gscleds.com)).  
-Client attention (+34.964.62.30.22 or [info@garsaco.com](mailto:info@garsaco.com)).*

*We are looking forward to knowing about you!*



# Índice **Ind**

Copyright © Garsaco Import S.L. 2015. Todos los derechos reservados. Queda terminantemente prohibido copiar, reproducir, difundir, publicar o modificar cualquier material incluido en el Sitio Web de Garsaco Import o en cualquier soporte derivado del mismo sin previo consentimiento expreso y escrito de Garsaco Import S.L.





ROS  
P/5



DOWNLIGHTS  
P/10



PANTALLAS  
P/15



PLAFONES  
P/16



LÁMP.  
DICOICAS  
P/18



LÁMP.  
DECORATIVAS  
P/22



LÁMP.  
ESPECIALES  
P/24



DRIVERS  
P/27



LÁMP.  
ESTÁNDAR  
P/28



LÁMP.  
FÉRICAS  
P/30



LÁMP.  
VELA  
P/31



LÁMP.  
12V  
P/32



LÁMP.  
TORAS  
P/33



LÁMP.  
GLOBOS/PAR  
P/35



LÁMP. PL  
LIGHT  
P/37



LÁMP.  
LINEAL R7s  
P/39



TUBOS  
P/41



PANTALLAS  
ESTANCAS  
P/43



APLIQUES  
P/45



PROYECTORES  
P/46



REGLETAS  
ELECTRÓNICAS  
P/50



TIRAS LED  
P/52



ACC.  
TIRAS LED  
P/54



LÁMP.  
INDUSTRIALES  
P/58



// COB recessed spot light



**Aro superficie o empotrable redondo** de LED. Tipo de LED: **SMD LED**.  
**Incluye transformador externo. Color: níquel satin.**

*SMD LED recessed surface or mounted spot light.  
 Outer driver included. Colour: satin nickel.*

**3000K** **6000K**

**80°** **Equiv. 3W 20W** **30.000 HORAS Hours**

Referencia Item	Potencia Watts	Lúmenes Lm	Luz Color temp.	Cod. EAN Barcode
0703408	3W	285Lm	● 3000K	8 433373 034082
0703409	3W	285Lm	● 6000K	8 433373 034099






Ahorra un 80% más que las tradicionales.  
Save up to 80% of energy compared to traditional lights.

**Aro basculante empotrable redondo**  
de LED. Tipo de LED: **COB LED**. Incluye  
transformador externo. Color: **níquel satín**.

*COB LED recessed spot light. Tilt adjustable.  
Outer driver included. Colour: satin nickel.*





Referencia Item	Potencia Watts	Lúmenes Lm	Luz Color temp.	Cod. EAN Barcode
0702100	5W	450Lm	● 3000K	
0702101	5W	450Lm	● 6000K	
Recambio transformador 5W: 0704000 Driver replacement 5W: 0704000				



**Aro basculante empotrable redondo**  
de LED. Tipo de LED: **COB LED**. Incluye  
transformador externo. Color: **blanco**.

*COB LED recessed spot light. Tilt adjustable.  
Outer driver included. Colour: white.*





Referencia Item	Potencia Watts	Lúmenes Lm	Luz Color temp.	Cod. EAN Barcode
0702102	5W	450Lm	● 3000K	
0702103	5W	450Lm	● 6000K	
Recambio transformador 5W: 0704000 Driver replacement 5W: 0704000				



**Aro basculante empotrable cuadrado**  
de LED. Tipo de LED: **COB LED**. Incluye  
transformador externo. Color: **blanco**.

*COB LED recessed square spot light.  
Tilt adjustable. Outer driver included.  
Colour: white.*



Referencia Item	Potencia Watts	Lúmenes Lm	Luz Color temp.	Cod. EAN Barcode
0702104	5W	450Lm	● 3000K	
0702105	5W	450Lm	● 6000K	
Recambio transformador 5W: 0704000 Driver replacement 5W: 0704000				



# Aros empotrables & DISCOS LED

# // COB recessed spot light & LED disc



Aro **basculante empotrable** redondo de LED. Tipo de LED: **COB LED**. Incluye transformador externo. Color: **níquel satin**.

*COB LED recessed spot light. Tilt adjustable. Outer driver included. Colour: satin nickel.*



Referencia Item	Potencia Watts	Lúmenes Lm	Luz Color temp.	Cod. EAN Barcode
0702139	9W	810Lm	● 3000K	8 433373 021396
0702140	9W	810Lm	● 6000K	8 433373 021402

Recambio transformador 9W: 0704001  
Driver replacement 9W: 0704001



Aro **basculante empotrable** redondo de LED. Tipo de LED: **COB LED**. Incluye transformador externo. Color: **blanco**.

*COB LED recessed spot light. Tilt adjustable. Outer driver included. Colour: white.*



Referencia Item	Potencia Watts	Lúmenes Lm	Luz Color temp.	Cod. EAN Barcode
0702141	9W	810Lm	● 3000K	8 433373 021419
0702142	9W	810Lm	● 6000K	8 433373 021426

Recambio transformador 9W: 0704001  
Driver replacement 9W: 0704001



Aro **empotrable** redondo de LED. Tipo de LED: **COB LED**. Incluye transformador externo. Color: **blanco**. **IP44**.

*COB LED recessed spot light. Outer driver included. Colour: white. IP44.*

**SHARP LED**

**IP44 IDEAL BAÑOS**



Referencia Item	Potencia Watts	Lúmenes Lm	Luz Color temp.	Cod. EAN Barcode
0702143	6W	540Lm	● 3000K	8 433373 021433
0702144	6W	540Lm	● 5000K	8 433373 021440

Recambio transformador 6W: 0704002  
Driver replacement 6W: 0704002







Ahorra un 80% más que los tradicionales.  
 Save up to 80% of energy compared to traditional lights.

Discos de LED para **sustituir bajo consumo** en los downlights de techo.  
 Incluye transformador externo. 230V. 50Hz.

LED disc to replace energy saving lamps inside of traditional downlights. LED driver included. 230V. 50Hz.

**15W 4200K** **15W 6000K** **20W 4200K** **20W 6000K**

**120°** **Equiv. 15W 60W / 20W 75W** **20.000 HORAS Hours** **LED DRIVER 0701941 15W** **LED DRIVER 0701943 20W**

Referencia Item	Potencia Watts	Lúmenes Lm	Luz Color temp.	Cod. EAN Barcode
0702115	15W	1650Lm	4200K	8 433373 021150
0701991	15W	1650Lm	6000K	8 433373 019911
0702116	20W	2200Lm	4200K	8 433373 021167
0701992	20W	2200Lm	6000K	8 433373 019928
Recambio transformador Driver replacement	15W: 0701941			8 433373 019416
	20W: 0701943			8 433373 019430



# Downlights **EMPOTRABLES**

// LED downlights



Downlight de LED **empotrable**. Material: aluminio. Incluye transformador externo.  
**Sustituye a los downlights tradicionales.**  
Color: blanco.

*LED slim ceiling round panel light. Housing: aluminium. Outer driver included. Suitable to be used as a replacement for traditional downlight. Colour: white.*

120°	Equiv. 12W 40W	30.000 HORAS Hours	12W 4200K	12W 6000K	LED DRIVER 0704018 12W
------	-------------------	--------------------	-----------	-----------	------------------------------



Referencia Item	Potencia Watts	Lúmenes Lm	Luz Color temp.	Cod. EAN Barcode
0703418	12W	1100Lm	● 4200K	8 433373 034181
0703419	12W	1100Lm	● 6000K	8 433373 034198
Recambio transformador 12W: 0704018 Driver replacement 12W: 0704018				8 433373 040182



Downlight de LED **empotrable**. Material: aluminio. Incluye transformador externo.  
**Sustituye a los downlights tradicionales.**  
Color: blanco.

*LED slim ceiling round panel light. Housing: aluminium. Outer driver included. Suitable to be used as a replacement for traditional downlight. Colour: white.*

120°	Equiv. 18W 50W	30.000 HORAS Hours	18W 4200K	18W 6000K	LED DRIVER 0704007 18W
------	-------------------	--------------------	-----------	-----------	------------------------------



Referencia Item	Potencia Watts	Lúmenes Lm	Luz Color temp.	Cod. EAN Barcode
0703416	18W	1600Lm	● 4200K	8 433373 034167
0703417	18W	1600Lm	● 6000K	8 433373 034174
Recambio transformador 18W: 0704007 Driver replacement 18W: 0704007				8 433373 040076

Ahorra un 80% más que los tradicionales.  
Save up to 80% of energy compared to traditional downlights.

Downlight de LED **empotrable**. Material: aluminio. Incluye transformador externo. **Sustituye a los downlights tradicionales.** Color: blanco.

LED slim ceiling round panel light. Housing: aluminium. Outer driver included. Suitable to be used as a replacement for traditional downlight. Colour: white.

Referencia Item	Potencia Watts	Lúmenes Lm	Luz Color temp.	Cod. EAN Barcode
0701970	20W	1800Lm	● 4200K	8 433373 019706
0702132	20W	1800Lm	● 6000K	8 433373 021327
Recambio transformador 20W: 0701934				8 433373 019348
Driver replacement 20W: 0701934				



















Downlight de LED **empotrable**. Material: aluminio. Incluye transformador externo. **Sustituye a los downlights tradicionales.** Color: níquel satin.

LED slim ceiling round panel light. Housing: aluminium. Outer driver included. Suitable to be used as a replacement for traditional downlight. Colour: satin nickel.

Referencia Item	Potencia Watts	Lúmenes Lm	Luz Color temp.	Cod. EAN Barcode
0701997	20W	1800Lm	● 4200K	8 433373 019973
0702133	20W	1800Lm	● 6000K	8 433373 021334
Recambio transformador 20W: 0701934				8 433373 019348
Driver replacement 20W: 0701934				



















Referencia Item	Descripción Description	Cod. EAN Barcode
0703411	Transformador regulable de intensidad	8 433373 034112
0703412	Regulador de intensidad de empotrar con mando	8 433373 034128



**Posibilidad de regular los downlights empotrables de LED:** 0701970 / 0702132 / 0701997 / 0702133.

It's possible to dim LED downlights: 0701970 / 0702132 / 0701997 / 0702133.

# Downlights empotrables **Y SUPERFICIE**

## // LED downlights



Downlight redondo de LED **empotrable**.  
Material: **crystal**. Incluye transformador externo.  
**Sustituye a los downlights tradicionales.**  
Color: blanco.

*LED slim ceiling round panel light. Housing: glass. Outer driver included. Suitable to be used as a replacement for traditional downlight. Colour: white.*

Referencia Item	Potencia Watts	Lúmenes Lm	Luz Color temp.	Cod. EAN Barcode
0702145	22W	1900Lm	● 4200K	8 433373 021457
0702146	22W	1900Lm	● 6000K	8 433373 021464
Recambio transformador 22W: 0702175				8 433373 021754
Driver replacement 22W: 0702175				



Downlight de **superficie redondo** de LED.  
Material: **aluminio**. Incluye transformador externo. **Sustituye a los downlights tradicionales.** Color: blanco.

*LED ceiling round panel light. Housing: aluminium. Outer driver included. Suitable to be used as a replacement for traditional downlight. Colour: white.*

Referencia Item	Potencia Watts	Lúmenes Lm	Luz Color temp.	Cod. EAN Barcode
0702147	18W	1700Lm	● 4200K	8 433373 021471
0702148	18W	1700Lm	● 6000K	8 433373 021488
Recambio transformador 18W: 0702176				8 433373 021761
Driver replacement 18W: 0702176				



Downlight de **superficie cuadrado** de LED.  
Material: **aluminio**. Incluye transformador externo. **Sustituye a los downlights tradicionales.** Color: blanco.

*LED ceiling square panel light. Housing: aluminium. Outer driver included. Suitable to be used as a replacement for traditional downlight. Colour: white.*

Referencia Item	Potencia Watts	Lúmenes Lm	Luz Color temp.	Cod. EAN Barcode
0702149	18W	1700Lm	● 4200K	8 433373 021495
0702150	18W	1700Lm	● 6000K	8 433373 021501
Recambio transformador 18W: 0702176				8 433373 021761
Driver replacement 18W: 0702176				





Ahorra un 80% más que los tradicionales.  
Save up to 80% of energy compared to traditional downlights.

Downlight de LED **empotrable**. Incluye transformador externo. **Sustituye a los downlights tradicionales**. Color: blanco. Uso interno.

LED ceiling round panel light. Outer driver included. Suitable to be used as a replacement for traditional downlight. Colour: white. Internal use.

Referencia Item	Potencia Watts	Lúmenes Lm	Luz Color temp.	Cod. EAN Barcode
-----------------	----------------	------------	-----------------	------------------

0702128	18W	1300Lm	● 4200K	
---------	-----	--------	---------	--

0702129	18W	1300Lm	● 6500K	
---------	-----	--------	---------	--

Recambio transformador 18W: 0701942  
Driver replacement 18W: 0701942



Downlight **empotrable** de LED.  
Tipo de LED: **COB LED**. Incluye transformador interno. 230V. 50Hz. Material: **aluminio**. Color blanco. Uso interno.

Round COB LED downlight. It uses COB LED. Inner driver included. 230V. 50Hz. Housing: aluminium. White colour. For indoor use.

Referencia Item	Potencia Watts	Lúmenes Lm	Luz Color temp.	Cod. EAN Barcode
-----------------	----------------	------------	-----------------	------------------

0701975	25W	2200Lm	● 4200K	
---------	-----	--------	---------	--

Recambio transformador 25W: 0704011  
Driver replacement 25W: 0704011



Downlight **empotrable** de LED.  
Tipo de LED: **COB LED**. Incluye transformador interno. 230V. 50Hz. Material: **aluminio**. Color blanco. Uso interno.

Round COB LED downlight. It uses COB LED. Inner driver included. 230V. 50Hz. Housing: aluminium. White colour. For indoor use.

Referencia Item	Potencia Watts	Lúmenes Lm	Luz Color temp.	Cod. EAN Barcode
-----------------	----------------	------------	-----------------	------------------

0701976	30W	2700Lm	● 4200K	
---------	-----	--------	---------	--

Recambio transformador 30W: 0704012  
Driver replacement 30W: 0704012



# Downlights & PANTALLAS

// LED downlights, LED panel lights



Downlight **empotrable** de LED.  
 Tipo de LED: **COB LED**. Incluye transformador interno. 230V. 50Hz. Material: aluminio. Color blanco. Uso interno.

*Square COB LED downlight. Inner driver included. 230V. 50Hz. Housing: aluminium. White colour. For indoor use.*

Referencia Item	Potencia Watts	Lúmenes Lm	Luz Color temp.	Cod. EAN Barcode
-----------------	----------------	------------	-----------------	------------------

0702106	30W	2700Lm	● 4200K	8 433373 021068
---------	-----	--------	---------	-----------------

Recambio transformador 30W: 0704013  
 Driver replacement 30W: 0704013



120°  
 Equiv. 30W 150W  
 30.000 HORAS Hours  
 30W 4200K  
 LED DRIVER 0704013 30W



Downlight **empotrable** de LED.  
 Tipo de LED: **COB LED**. Incluye transformador externo. 230V. 50Hz. Material: aluminio. Color blanco. Uso interno.

*Square COB LED downlight. Outer driver included. 230V. 50Hz. Housing: aluminium. White colour. For indoor use.*

Referencia Item	Potencia Watts	Lúmenes Lm	Luz Color temp.	Cod. EAN Barcode
-----------------	----------------	------------	-----------------	------------------

0702130	30W	2500Lm	● 4200K	8 433373 021303
---------	-----	--------	---------	-----------------

Recambio transformador 30W: 0701944  
 Driver replacement 30W: 0701944



100°  
 IP20  
 30.000 HORAS Hours  
 30W 4200K  
 LED DRIVER 0701944 30W



Downlight **empotrable** de LED.  
 Tipo de LED: **COB LED**. Incluye transformador externo. 230V. 50Hz. Material: aluminio. Color blanco. Uso interno.

*Square COB LED downlight. Outer driver included. 230V. 50Hz. Housing: aluminium. White colour. For indoor use.*

Referencia Item	Potencia Watts	Lúmenes Lm	Luz Color temp.	Cod. EAN Barcode
-----------------	----------------	------------	-----------------	------------------

0702131	45W	3825Lm	● 4200K	8 433373 021310
---------	-----	--------	---------	-----------------

Recambio transformador 45W: 0701945  
 Driver replacement 45W: 0701945



100°  
 IP20  
 30.000 HORAS Hours  
 45W 4200K  
 LED DRIVER 0701945 45W



Ahorra un 50% más que las tradicionales.  
Save up to 50% of energy compared to traditional downlights.



Pantalla luminosa de LED para **empotrar en techo**. Color: níquel satin.  
Dimensión: 1200x300x10mm.  
LED driver incorporado. CRI: >80.

*Ceiling LED panel light. Colour: satin nickel.  
Size: 1200x300x10mm. Driver included.  
CRI: >80.*




Referencia Item	Potencia Watts	Lúmenes Lm	Luz Color temp.	Cod. EAN Barcode
-----------------	----------------	------------	-----------------	------------------

0703413	42W	3600Lm	● 4200K	
---------	-----	--------	---------	--

0702179. Set para colgar				
--------------------------	--	--	--	--

0704014. Montaje tipo downlight				
---------------------------------	--	--	--	--

Recambio transformador 42W: 0704017				
Driver replacement 42W: 0704017				



Pantalla luminosa **ultraplana** para empotrar en techo sin separadores y para colgar. Incluye transformador externo. **Lúmenes: 3600Lm**. LED driver incorporado. Grosor: 10mm. CRI: >80. Dimensión: 600x600mm.

*Ceiling slimline LED panel light. Outer driver included. Lumens: 3600Lm. Thickness: 10mm. CRI: >80. Size: 600x600mm.*




Referencia Item	Potencia Watts	Color Colour	Luz Color temp.	Cod. EAN Barcode
-----------------	----------------	--------------	-----------------	------------------

0702107	42W	Níquel	● 4200K	
---------	-----	--------	---------	--


0703420	42W	Blanco	● 4200K	
---------	-----	--------	---------	--


0702179. Set para colgar				
--------------------------	--	--	--	--

0704014. Montaje tipo downlight				
---------------------------------	--	--	--	--

0704019. Set para superficie níquel				
-------------------------------------	--	--	--	--

0704020. Set para superficie blanco				
-------------------------------------	--	--	--	--

Recambio transformador 42W: 0704017				
Driver replacement 42W: 0704017				



# Plafones **DE LED**

## // Ceiling LED lights



Plafón **techo** de LED.  
Modelo: **tipo tradicional**. Color: blanco.  
LED driver incorporado. Uso interno. 230V.

*Ceiling LED light. Traditional type.  
Colour: white. Driver included.  
For indoor use. 230V.*

Referencia Item	Potencia Watts	Lúmenes Lm	Luz Color temp.	Cod. EAN Barcode
0702151	12W	1200Lm	● 3000K	
0702152	12W	1200Lm	● 6000K	
Recambio transformador 12W: 0704003				
Driver replacement 12W: 0704003				



Plafón **techo** de LED.  
Modelo: **tipo tradicional**. Color: blanco.  
LED driver incorporado. Uso interno. 230V.

*Ceiling LED light. Traditional type. Colour: white.  
Driver included. For indoor use. 230V.*

Referencia Item	Potencia Watts	Lúmenes Lm	Luz Color temp.	Cod. EAN Barcode
0702153	18W	1800Lm	● 3000K	
0702154	18W	1800Lm	● 6000K	
Recambio transformador 18W: 0704004				
Driver replacement 18W: 0704004				



Plafón **techo** de LED.  
Modelo: **tipo ovalado**. Color: blanco.  
LED driver incorporado. Uso interno. 230V.

*Ceiling LED light. Oval type. Colour: white.  
Driver included. For indoor use. 230V.*

Referencia Item	Potencia Watts	Lúmenes Lm	Luz Color temp.	Cod. EAN Barcode
0702155	24W	2400Lm	● 3000K	
0702156	24W	2400Lm	● 6000K	
Recambio transformador 24W: 0704005				
Driver replacement 24W: 0704005				





Plafón **techo** de LED con **sensor de microondas**. Material: **PC**. Color: blanco. LED driver incorporado. 230V. IP44.

*Microwave ceiling LED light. Traditional type. Colour: white. Driver included. 230V.*

Referencia Item	Potencia Watts	Lúmenes Lm	Luz Color temp.	Cod. EAN Barcode
0703414	16W	1100Lm	● 3000K	
0703415	16W	1100Lm	● 6000K	
Recambio transformador 16W: 0704006				
Driver replacement 16W: 0704006				



Tiempo ajustable: 6 seg., 30 seg., 90 seg., 5 min., 12 min., 30 min.  
 Metros radio detección ajustable: 2M, 5M, 8M.  
 Luz ambiental ajustable: 10lux, 50lux, 150lux, 200lux.  
 Rango detección: 360°. Altura de instalación: de 2 a 4 metros.

*Adjustable time: 6 seg., 30 seg., 90 seg., 5 min., 12 min., 30 min. Detection radius: 2M, 5M, 8M. Ambient lux: 10lux, 50lux, 150lux, 200lux. Detection area: 360°. Installation height: 2 to 4 metres.*

110°

Equiv. 16W 70W

IP44

30.000 HORAS Hours

16W 3000K

16W 6000K

LED DRIVER 0704006 16W

115mm  
Plafón  
300mm



# Lámparas SMD DICROICAS

## // SMD LED spot lamps



Lámpara de LED tipo **SMD**. 12V.  
*SMD LED lamp. 12V.*

Referencia Item	Potencia Watts	Lúmenes Lm	Luz Color temp.	Cod. EAN Barcode
2001497	6W	460Lm	● 3000K	
2001498	6W	460Lm	● 6000K	

Recambio transformador: 0701980  
Driver replacement : 0701980



Lámpara de LED tipo **SMD**. 230V.  
*SMD LED lamp. 230V.*

Referencia Item	Potencia Watts	Lúmenes Lm	Luz Color temp.	Cod. EAN Barcode
2001466	6W	460Lm	● 3000K	
2001467	6W	460Lm	● 6000K	



Lámpara de LED tipo **SMD**. 230V.  
*SMD LED lamp. 230V.*

Referencia Item	Potencia Watts	Lúmenes Lm	Luz Color temp.	Cod. EAN Barcode
2001489	7.5W	600Lm	● 3000K	
2001490	7.5W	600Lm	● 6000K	





Las lámparas dicróicas SMD tienen un mayor ángulo de apertura lumínica, gracias a sus LEDs planos.

SMD LED spot lamps can offer wider beam angle thanks to their flat LEDs.



Lámpara de LED tipo **SMD**. 12V.  
SMD LED lamp. 12V.

Referencia Item	Potencia Watts	Lúmenes Lm	Luz Color temp.	Cod. EAN Barcode
2001470	4.6W	340Lm	● 3000K	8 433373 014701
2001471	4.6W	340Lm	● 6000K	8 433373 014716
Recambio transformador: 0701980				
Driver replacement : 0701980				



Lámpara de LED tipo **SMD**. 230V.  
SMD LED lamp. 230V.

Referencia Item	Potencia Watts	Lúmenes Lm	Luz Color temp.	Cod. EAN Barcode
2001472	5W	340Lm	● 3000K	8 433373 014725
2001473	5W	340Lm	● 6000K	8 433373 014732



# Lámp. COB & SMD DICROICAS

// COB & SMD LED lamps



Lámpara **dicroica** de **LED COB**. Estructura exterior de la bombilla compuesta por **termoplástico**. 230V.

*COB LED spotlight. Thermoplastic housing. 230V.*

Referencia Item	Potencia Watts	Lúmenes Lm	Luz Color temp.	Cod. EAN Barcode
2002311	6W	460Lm	● 3000K	8 433373 023116
2002321	6W	460Lm	● 4200K	8 433373 023215
2002312	6W	460Lm	● 6000K	8 433373 023123



Lámpara **dicroica** de **LED COB**. Estructura exterior de la bombilla compuesta por **termoplástico**. 230V. **Regulable**.

*COB LED spotlight. Thermoplastic housing. 230V. Dimmable.*

Referencia Item	Potencia Watts	Lúmenes Lm	Luz Color temp.	Cod. EAN Barcode
2002313	6W	460Lm	● 3000K	8 433373 023130
2002314	6W	460Lm	● 6000K	8 433373 023147



Lámpara **dicroica** de **LED COB**. Estructura exterior de la bombilla compuesta por **termoplástico**. 230V.

*COB LED spotlight. Thermoplastic housing. 230V.*




















Referencia Item	Potencia Watts	Lúmenes Lm	Luz Color temp.	Cod. EAN Barcode
2002300	8W	556Lm	● 3000K	8 433373 023000
2002301	8W	556Lm	● 6000K	8 433373 023017
























Las dicroicas de LED son recomendadas para iluminación de acentuación e iluminación decorativa, especialmente para comercios, hoteles y restaurantes.


















*Dichroic LED lamps are highly recommended for decorative lighting, specially for stores, hotels and restaurants.*

30.000 HORAS Hours	Lámpara dicroica decorativa de LED. 3W. 12V. <i>Decorative spot LED lamp. 3W. 12V.</i>	Referencia Item	Luz Color temp.	Cod. EAN Barcode
   		2000617	 Azul	
		2000618	 Rojo	
		2000619	 Amarillo	
		2000620	 Verde	
		2000621	 Blanco	
    				



30.000 HORAS Hours	Lámpara dicroica decorativa de LED. 3W. 230V. <i>Decorative spot LED lamp. 3W. 230V.</i>	Referencia Item	Luz Color temp.	Cod. EAN Barcode
   		2000612	 Azul	
		2000613	 Rojo	
		2000614	 Amarillo	
		2000615	 Verde	
		2000616	 Blanco	
    				



	Lámpara esférica decorativa de LED. 3W. 230V. <i>Decorative globe LED lamp. 3W. 230V.</i>	Referencia Item	Luz Color temp.	Cod. EAN Barcode
   		2002373	 Azul	
		2002374	 Rojo	
		2002375	 Amarillo	
		2002376	 Verde	
    				



# Lámparas DECORATIVAS

## // Decorative LED lamps



Lámpara de LED de ultrabrillo. 12V.  
High power LED lamp. 12V.

Referencia Item	Potencia Watts	Lúmenes Lm	Luz Color temp.	Cod. EAN Barcode
--------------------	-------------------	---------------	--------------------	---------------------

2001894	3W	100Lm	● 3000K	8 433373 018945
---------	----	-------	---------	-----------------

Recambio transformador: 0701980  
Driver replacement : 0701980



Lámp. **microica RGB Multicolor 1 LED**.  
Selección colores con mando a distancia  
(máx. 5m). Funciones: **intensidad luminosa  
regulable, modo intermitente, etc.** 230V.  
RGB Multicolor LED lamp. Color selection  
with a remote control (max. distance 5m).  
Functions: brightness adjustment, flash  
mode, etc. 230V.

Referencia Item	Potencia Watts	Casquillo Base	Luz Color temp.	Cod. EAN Barcode
--------------------	-------------------	-------------------	--------------------	---------------------

2001265	5W	GU10	● RGB	8 433373 012653
---------	----	------	-------	-----------------

2001266 Recambio mando a distancia  
Spare remote control.



Lámpara de **LED tipo pastilla**.  
Casquillo: **GX53**. Alto brillo. 230V.  
LED lamp. Base: GX53. 230V.

Referencia Item	Potencia Watts	Lúmenes Lm	Luz Color temp.	Cod. EAN Barcode
--------------------	-------------------	---------------	--------------------	---------------------


2002391	7W	500Lm	● 4200K	8 433373 023918
---------	----	-------	---------	-----------------



Las AR111 de LED son recomendadas para iluminación de acentuación e iluminación decorativa, especialmente para comercios.

AR111 LED lamps are highly recommended for decorative lighting, specially in stores.


Lámpara de **LED SMD AR111**. Casquillo: **GU10**. Alto brillo. Estructura exterior de la bombilla compuesta por **termoplástico**. Excelente resistencia al calor. 230V.

Referencia Item	Potencia Watts	Lúmenes Lm	Luz Color temp.	Cod. EAN Barcode
2002381	12W	900Lm	● 3000K	

AR111 COB LED lamp. Base: GU10. High power. Thermoplastic housing. Heat-resistant. 230V.




Lámpara de **LED COB AR111**. Casquillo: **GU10**. Alto brillo. Estructura exterior de la bombilla compuesta por **aluminio**. Excelente resistencia al calor. 230V.

Referencia Item	Potencia Watts	Lúmenes Lm	Luz Color temp.	Cod. EAN Barcode
2002357	13W	750 / 900Lm	● 3000K	

AR111 COB LED lamp. Base: GU10. High power. Aluminium housing. Heat-resistant. 230V.



Lámpara de **LED COB AR111**. Casquillo: **GU10**. Alto brillo. Estructura exterior de la bombilla compuesta por **aluminio**. Excelente resistencia al calor. 230V. **Regulable**.

Referencia Item	Potencia Watts	Lúmenes Lm	Luz Color temp.	Cod. EAN Barcode
2002380	13W	750 / 900Lm	● 3000K	

AR111 COB LED lamp. Base: GU10. High power. Aluminium housing. Heat-resistant. 230V. Dimmable.



# Lámp. G4, G9 & PEBETERAS



Lámpara **pebetera** de LED SMD. 230V.  
SMD LED lamp. 230V.

Referencia Item	Potencia Watts	Lúmenes Lm	Luz Color temp.	Cod. EAN Barcode
2001186	1.2W	100Lm	● 6000K	8 433373 011861



Lámpara **tubular** de LED SMD. 230V.  
SMD LED lamp. 230V.

Referencia Item	Potencia Watts	Lúmenes Lm	Luz Color temp.	Cod. EAN Barcode
2002302	3W	250Lm	● 3000K	8 433373 023024



Lámpara **G4** de LED SMD.  
AC/DC tanto alterna como continua. 12V.  
G4 SMD LED lamp.  
This lamp works both AC/DC. 12V.

Referencia Item	Potencia Watts	Lúmenes Lm	Luz Color temp.	Cod. EAN Barcode
2001468	1.5W	110Lm	● 3000K	8 433373 014688
<b>Recambio transformador: 0701980</b>				8 433373 019805
Driver replacement : 0701980				



Lámpara **G4** de LED SMD. AC/DC tanto alterna como continua. 12V.  
G4 SMD LED lamp. This lamp works both AC/DC. 12V.



Referencia Item	Potencia Watts	Lúmenes Lm	Luz Color temp.	Cod. EAN Barcode
2002303	2W	130Lm	● 3000K	8 433373 023031



Bombillas especiales de LED para sustituir en, flexos, focos halógenos, apliques de pared, plafones, etc.



Special LED lamps to replace traditional lamps in table lamps, ceiling lamp, etc.

Lámpara de **LED G9**. 230V.  
G9 LED lamp. 230V.

Referencia Item	Potencia Watts	Lúmenes Lm	Luz Color temp.	Cod. EAN Barcode
2001898	2W	140Lm	● 3000K	
2001899	2W	140Lm	● 6000K	





Lámpara de **LED G9**. 230V.  
G9 LED lamp. 230V.

Referencia Item	Potencia Watts	Lúmenes Lm	Luz Color temp.	Cod. EAN Barcode
2002389	2.5W	200Lm	● 3000K	
2002390	2.5W	200Lm	● 6000K	



Lámpara de **LED G9**. 230V.  
G9 LED lamp. 230V.

Referencia Item	Potencia Watts	Lúmenes Lm	Luz Color temp.	Cod. EAN Barcode
2002355	3.5W	250Lm	● 3000K	
2002356	3.5W	250Lm	● 6000K	





# Lámparas G9

// G9 LED lamps



Lámpara de **LED G9**. 230V.  
G9 LED lamp. 230V.

Referencia Item	Potencia Watts	Lúmenes Lm	Luz Color temp.	Cod. EAN Barcode
2001486	2W	200Lm	● 3000K	433373 014862
2001487	2W	200Lm	● 6000K	433373 014879
2001469	3W	240Lm	● 3000K	433373 014696
2001488	3W	240Lm	● 6000K	433373 014886

2W 3000K   2W 6000K   3W 3000K   3W 6000K



Lámpara silicona de **LED G9**. 230V.  
G9 silicon LED lamp. 230V.

Referencia Item	Potencia Watts	Lúmenes Lm	Luz Color temp.	Cod. EAN Barcode
2002358	3.5W	300Lm	● 3000K	433373 023581
2002359	3.5W	300Lm	● 6000K	433373 023596




## // LED drivers

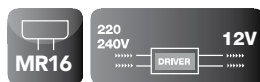
Drivers para alargar la vida útil de las lámparas LED de ultrabrillo MR16. Protegen contra cortocircuitos y sobrecargas en la red.

LED drivers can lengthen life while getting a better performance of MR16 lamps. Drivers gives over circuit breaker and overload protection.





Driver para **LEDs de 1W**. Voltaje máximo: **10V**.  
**Vataje máx: 3W.**  
*Driver for 1W LED. Max. voltage: 10V.*  
*Max. watts: 3W.*

Referencia Item	mA	Voltaje Voltage	Cod. EAN Barcode
0701977	350mA	3-10V	




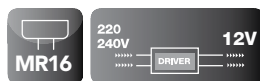
Driver para **LEDs de 2W**. Voltaje máximo: **10V**.  
**Vataje máx: 10W.**  
*Driver for 2W LED. Max. voltage: 10V.*  
*Max. watts: 10W.*

Referencia Item	mA	Voltaje Voltage	Cod. EAN Barcode
0701978	500mA	8-10V	




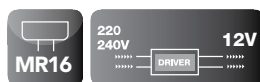
Driver para **LEDs de 3W**. Voltaje máximo: **17V**.  
**Vataje máx: 9W.** Dim.: 55x30mm.  
*Driver for 3W LED. Max. voltage: 17V.*  
*Max. watts: 9W. Size: 55x30mm.*

Referencia Item	mA	Voltaje Voltage	Cod. EAN Barcode
0701980	700mA	9-17V	



Driver para **LEDs de 3W**. Voltaje máximo: **18V**.  
**Vataje máx: 12W.** Dim.: 65x32mm.  
*Driver for 3W LED. Max. voltage: 18V.*  
*Max. watts: 12W. Size: 65x32mm.*

Referencia Item	mA	Voltaje Voltage	Cod. EAN Barcode
0701989	700mA	12-18V	



# Lámparas SERIE ORO Y ESTÁNDAR

// Gold series LED lamps  
and standar LED lamps



Lámpara **estándar SERIE ORO** de LED.  
CRI: ≥80. 230V.

Standar LED lamp. Gold line. CRI: ≥80. 230V.

Referencia Item	Potencia Watts	Lúmenes Lm	Luz Color temp.	Cod. EAN Barcode
--------------------	-------------------	---------------	--------------------	---------------------

2002360	4W	400Lm	● 3000K	8 433373 023604
---------	----	-------	---------	-----------------



Lámpara **estándar SERIE ORO** de LED.  
CRI: ≥80. 230V.

Standar LED lamp. Gold line. CRI: ≥80. 230V.

Referencia Item	Potencia Watts	Lúmenes Lm	Luz Color temp.	Cod. EAN Barcode
--------------------	-------------------	---------------	--------------------	---------------------

2002361	6W	600Lm	● 3000K	8 433373 023611
---------	----	-------	---------	-----------------



Lámpara **estándar SERIE ORO** de LED.  
CRI: ≥80. 230V.

Standar LED lamp. Gold line. CRI: ≥80. 230V.

Referencia Item	Potencia Watts	Lúmenes Lm	Luz Color temp.	Cod. EAN Barcode
--------------------	-------------------	---------------	--------------------	---------------------

2002362	8W	800Lm	● 3000K	8 433373 023628
---------	----	-------	---------	-----------------



Lámpara **vela SERIE ORO** de LED.  
CRI: ≥80. 230V.

Candle LED lamp. Gold line. CRI: ≥80. 230V.

Referencia Item	Potencia Watts	Lúmenes Lm	Luz Color temp.	Cod. EAN Barcode
--------------------	-------------------	---------------	--------------------	---------------------

2002382	2W	200Lm	● 3000K	8 433373 023826
---------	----	-------	---------	-----------------

2002363	4W	400Lm	● 3000K	8 433373 023635
---------	----	-------	---------	-----------------





Reemplaza las bombillas incandescentes.  
Suponen un ahorro energético del 80%.

Replace incandescent lamps. Saving up to 80% of energy.

Lámpara estándar de LED. Tipo: A60. 230V.  
Standar LED lamp. Type: A60. 230V.

Referencia Item	Potencia Watts	Lúmenes Lm	Luz Color temp.	Cod. EAN Barcode
2001499	8W	500Lm	● 3000K	
2002329	8W	500Lm	● 6000K	



Lámpara estándar de LED. Tipo: A60. 230V.  
Standar LED lamp. Type: A60. 230V.

Referencia Item	Potencia Watts	Lúmenes Lm	Luz Color temp.	Cod. EAN Barcode
2002309	11W	806Lm	● 3000K	
2002317	11W	806Lm	● 4200K	
2002310	11W	806Lm	● 6000K	



Lámpara regulable estándar de LED.  
Tipo: A60. 230V.

Standar LED lamp. Dimmable.  
Type: A60. 230V.

Referencia Item	Potencia Watts	Lúmenes Lm	Luz Color temp.	Cod. EAN Barcode
2002398	11W	806Lm	● 3000K	
2002399	11W	806Lm	● 6000K	



Lámpara estándar de LED. Tipo: A60. 230V.  
Standar LED lamp. Type: A60. 230V.

Referencia Item	Potencia Watts	Lúmenes Lm	Luz Color temp.	Cod. EAN Barcode
2002337	13W	1200Lm	● 3000K	
2002338	13W	1200Lm	● 4200K	
2002339	13W	1200Lm	● 6000K	



# Lámparas ESFÉRICAS

// Globe LED lamps



Lámpara esférica de LED. G45. 230V.

G45 globe LED lamp. 230V.

**4W** 3000K **5W** 3000K **6W** 3000K

**5W** 4200K **6W** 4200K

**4W** 6000K **5W** 6000K **6W** 6000K

Equiv. **4W** 40W  
**5W** 50W  
**6W** 60W



Referencia Item	Potencia Watts	Lúmenes Lm	Luz Color temp.	Cod. EAN Barcode
2001553	4W	320Lm	3000K	8 433373 015531
2001563	4W	320Lm	6000K	8 433373 015630
2002340	5W	470Lm	3000K	8 433373 023406
2002346	5W	470Lm	4200K	8 433373 023468
2002341	5W	470Lm	6000K	8 433373 023413
2002364	6W	560Lm	3000K	8 433373 023642
2002365	6W	560Lm	4200K	8 433373 023659
2002366	6W	560Lm	6000K	8 433373 023666



Lámpara esférica de LED. G45. 230V.

G45 globe LED lamp. 230V.

**4W** 3000K **5W** 3000K **6W** 3000K

**5W** 4200K **6W** 4200K

**4W** 6000K **5W** 6000K **6W** 6000K

Equiv. **4W** 40W  
**5W** 50W  
**6W** 60W



Referencia Item	Potencia Watts	Lúmenes Lm	Luz Color temp.	Cod. EAN Barcode
2001554	4W	320Lm	3000K	8 433373 015548
2001560	4W	320Lm	6000K	8 433373 015600
2002342	5W	470Lm	3000K	8 433373 023420
2002347	5W	470Lm	4200K	8 433373 023475
2002343	5W	470Lm	6000K	8 433373 023437
2002367	6W	560Lm	3000K	8 433373 023673
2002368	6W	560Lm	4200K	8 433373 023680
2002369	6W	560Lm	6000K	8 433373 023697













Lámpara vela de LED. C37. 230V.

Candle LED lamp. 230V.

<b>4W</b> 3000K	<b>5W</b> 3000K	<b>6W</b> 3000K	Equiv. <b>4W 40W</b> <b>5W 50W</b> <b>6W 60W</b>
<b>5W</b> 4200K	<b>6W</b> 4200K		
<b>4W</b> 6000K	<b>5W</b> 6000K	<b>6W</b> 6000K	
<b>E14</b>	<b>120°</b>	<b>35.000</b> HORAS Hours	<b>Ø37x98</b> mm


Referencia Item	Potencia Watts	Lúmenes Lm	Luz Color temp.	Cod. EAN Barcode
2001557	4W	320Lm	● 3000K	
2001561	4W	320Lm	● 6000K	
2002344	5W	470Lm	● 3000K	
2002348	5W	470Lm	● 4200K	
2002345	5W	470Lm	● 6000K	
2002370	6W	560Lm	● 3000K	
2002371	6W	560Lm	● 4200K	
2002372	6W	560Lm	● 6000K	



Lámpara vela decorativa soplo de viento. 230V.

Tailed candle LED lamp. 230V.

<b>E14</b>	<b>120°</b>	Equiv. <b>4W 40W</b>	<b>25.000</b> HORAS Hours	<b>3000K</b>	<b>Ø39x112</b> mm
------------	-------------	-------------------------	---------------------------------	--------------	----------------------

Referencia Item	Potencia Watts	Lúmenes Lm	Luz Color temp.	Cod. EAN Barcode
2001564	4W	320Lm	● 3000K	



# Lámparas 12V & REFLECTORAS

// 12V LED lamps and reflector LED lamps



Lámpara estándar de LED. Tipo: A60.  
12V. AC/DC.  
Standar LED lamp. Type: A60. 12V. AC/DC.

Referencia Item	Potencia Watts	Lúmenes Lm	Luz Color temp.	Cod. EAN Barcode
2002318	11W	806Lm	● 3000K	8 433373 023185
2002319	11W	806Lm	● 6000K	8 433373 023192



Lámpara esférica de LED. Tipo: G45.  
12V. AC/DC.  
Globe LED lamp. Type: G45. 12V. AC/DC.

Referencia Item	Potencia Watts	Lúmenes Lm	Luz Color temp.	Cod. EAN Barcode
2002322	4W	320Lm	● 3000K	8 433373 023222
2002323	4W	320Lm	● 6000K	8 433373 023230



Ahorra un 80% más que las tradicionales.

Save 80% of energy compared to traditional lights.

Lámpara de LED tipo reflectora R39. 230V.  
R39 reflector LED lamp. 230V.

Referencia Item	Potencia Watts	Lúmenes Lm	Luz Color temp.	Cod. EAN Barcode
2002336	2.5W	230Lm	● 3000K	




Lámpara de LED tipo reflectora R50. 230V.  
R50 reflector LED lamp. 230V.

Referencia Item	Potencia Watts	Lúmenes Lm	Luz Color temp.	Cod. EAN Barcode
2001268	3.5W	300Lm	● 3000K	



Lámpara de LED tipo reflectora R63. 230V.  
R63 reflector LED lamp. 230V.

Referencia Item	Potencia Watts	Lúmenes Lm	Luz Color temp.	Cod. EAN Barcode
2001477	7W	500Lm	● 3000K	



# Lámp. reflectoras & GLOBO

// Reflector and  
globe LED lamps



Lámpara de LED tipo **reflector R80**. 230V.  
*R80 reflector LED lamp. 230V.*

Referencia Item	Potencia Watts	Lúmenes Lm	Luz Color temp.	Cod. EAN Barcode
--------------------	-------------------	---------------	--------------------	---------------------

2002324	10W	900Lm	● 3000K	
---------	-----	-------	---------	---



Lámpara de LED tipo **reflector R90**. 230V.  
*R90 reflector LED lamp. 230V.*

Referencia Item	Potencia Watts	Lúmenes Lm	Luz Color temp.	Cod. EAN Barcode
--------------------	-------------------	---------------	--------------------	---------------------



2002304	12W	1055Lm	● 3000K	
---------	-----	--------	---------	---





Lámpara **globo de LED**. 230V.



Globe LED lamp. 230V.

Referencia Item	Potencia Watts	Lúmenes Lm	Luz Color temp.	Cod. EAN Barcode
2002330	19W	1521Lm	● 3000K	
2002331	19W	1521Lm	● 6000K	



Lámpara **globo de LED G90**. 230V.



Globe LED lamp. Type: G90. 230V.

Referencia Item	Potencia Watts	Lúmenes Lm	Luz Color temp.	Cod. EAN Barcode
2002325	10W	860Lm	● 3000K	
2002326	10W	860Lm	● 6000K	



Lámpara **globo de LED G120**. 230V.

Globe LED lamp. Type: G120. 230V.

Referencia Item	Potencia Watts	Lúmenes Lm	Luz Color temp.	Cod. EAN Barcode
2002327	12W	1080Lm	● 3000K	
2002328	12W	1080Lm	● 6000K	



# Lámp. PAR30, PAR38 & CORN LIGHT

// PAR30, PAR38 and  
corn light LED lamps



Lámpara **PAR30 de LED**. Tipo: LED SMD.  
IP44. 230V.  
*PAR30 LED lamp. SMD LED. 230V.*

Referencia Item	Potencia Watts	Lúmenes Lm	Luz Color temp.	Cod. EAN Barcode
2002332	15W	1200Lm	● 3000K	
2002333	15W	1200Lm	● 6000K	



Lámpara **PAR38 de LED**. Tipo: LED SMD.  
IP44. 230V.  
*PAR38 LED lamp. SMD LED. 230V. IP44.*

Referencia Item	Potencia Watts	Lúmenes Lm	Luz Color temp.	Cod. EAN Barcode
2002335	16W	1300Lm	● 3000K	
2002334	16W	1300Lm	● 6000K	





Lámpara **PAR38 de LED**. Tipo: LED SMD.  
IP65. 230V.  
*PAR38 LED lamp. SMD LED. 230V. IP65.*

Referencia Item	Potencia Watts	Lúmenes Lm	Luz Color temp.	Cod. EAN Barcode
2002396	18W	1200Lm	● 3000K	
2002397	18W	1200Lm	● 6000K	





Lámpara **com light de LED**. 230V.  
Com light LED lamp. 230V.

Referencia Item	Potencia Watts	Lúmenes Lm	Luz Color temp.	Cod. EAN Barcode
2002392	7W	600Lm	● 4200K	
2002393	7W	600Lm	● 6000K	



Lámpara **com light de LED**. 230V.  
Com light LED lamp. 230V.

Referencia Item	Potencia Watts	Lúmenes Lm	Luz Color temp.	Cod. EAN Barcode
2002394	12W	1055Lm	● 4200K	
2002395	12W	1055Lm	● 6000K	



# Lámparas PL, CORN LIGHT & R7s

/PL, cornlight & R7s  
LED lamps



Lámpara corn light de LED. 230V.  
Corn light LED lamp. 230V.

Referencia Item	Potencia Watts	Lúmenes Lm	Luz Color temp.	Cod. EAN Barcode
2002315	8W	600Lm	● 4200K	8 433373 023154
2002305	8W	600Lm	● 6000K	8 433373 023055



Lámpara corn light de LED. 230V.  
Corn light LED lamp. 230V.

Referencia Item	Potencia Watts	Lúmenes Lm	Luz Color temp.	Cod. EAN Barcode
2001483	9.5W	900Lm	● 4200K	8 433373 014831
2002316	9.5W	900Lm	● 6000K	8 433373 023161



Lámpara PL de LED. Base E27 con rotación. Funciona sin transformadores, ni cebadores. 230V.  
PL LED lamp. E27 rotatable base. It works without ballast and starter. 230V.

Referencia Item	Potencia Watts	Lúmenes Lm	Luz Color temp.	Cod. EAN Barcode
2002307	11W	1000Lm	● 4200K	8 433373 023079
2002308	11W	1000Lm	● 6000K	8 433373 023086



Lámpara PL de LED. Base G24 con rotación. Funciona sin transformadores, ni cebadores. 230V.  
PL LED lamp. G24 rotatable base. It works without ballast and starter. 230V.

Referencia Item	Potencia Watts	Lúmenes Lm	Luz Color temp.	Cod. EAN Barcode
2001195	11W	1000Lm	● 4200K	8 433373 011953
2002306	11W	1000Lm	● 6000K	8 433373 023062







Las lámparas lineales R7s sustituyen a las lámparas halógenas tradicionales.

Replace linear R7s LED lamps.



Lámpara de LED lineal R7s. 230V.  
Linear R7s LED lamp. 230V.

Referencia Item	Potencia Watts	Lúmenes Lm	Luz Color temp.	Cod. EAN Barcode
2002387	6W	500Lm	● 3000K	8 433373 023871
2002388	6W	500Lm	● 6000K	8 433373 023888



Lámpara de LED lineal R7s. 230V.  
Linear R7s LED lamp. 230V.

Referencia Item	Potencia Watts	Lúmenes Lm	Luz Color temp.	Cod. EAN Barcode
2002353	6W	500Lm	● 3000K	8 433373 023536
2002354	6W	500Lm	● 6000K	8 433373 023543



# Lámparas R7s & TUBOS LED T8

// Linear R7s LED lamps



Lámp. de LED lineal R7s. 230V.  
Linear R7s LED lamp. 230V.

Referencia Item	Potencia Watts	Lúmenes Lm	Luz Color temp.	Longitud Size	Cod. EAN Barcode
2001587	4W	360Lm	● 3000K	36x78mm	8 433373 015876
2001588	9W	800Lm	● 3000K	36x118mm	8 433373 015883
2001589	15W	1350Lm	● 3000K	36x189mm	8 433373 015890

Referencia Item	Potencia Watts	Lúmenes Lm	Luz Color temp.	Longitud Size	Cod. EAN Barcode
2001897	4W	360Lm	● 6000K	36x78mm	8 433373 018976
2001269	9W	800Lm	● 6000K	36x118mm	8 433373 012691
2001270	15W	1350Lm	● 6000K	36x189mm	8 433373 012707

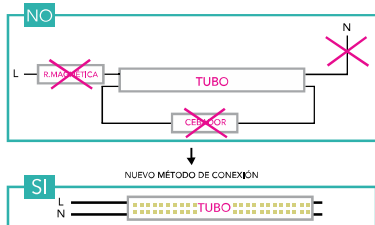
Equip.
4W 150W
9W 500W
15W 1000W
R7s
120°
20.000 HORAS Hours
4W 3000K
9W 3000K
15W 3000K
4W 6000K
9W 6000K
15W 6000K





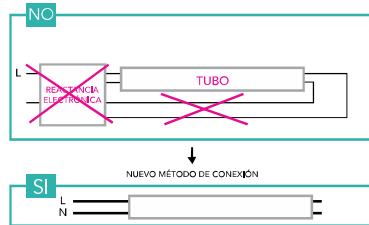
**MODO DE CONEXIÓN ORIGINAL CON REACTANCIA MAGNÉTICA.**

// ORIGINAL CONNECTION WAY WITH MAGNETIC BALLAST



**MODO DE CONEXIÓN ORIGINAL CON REACTANCIA ELECTRÓNICA.**

// ORIGINAL CONNECTION WAY WITH ELECTRONIC BALLAST



**Tubo T8 de LED** de alta luminosidad traslúcido. Casquillo: G13. Equivalente a un tubo fluorescente de **18W**. Ø26mm. Directo a 230V (100-250V). **Funciona sin transformadores ni cebadores.**

LED T8 tube. High brightness. Milky cover. Base: G13. It replaces 18W fluorescent tube. Ø26mm. Direct to 230V (100-250V). It works without ballast and starter.



Referencia Item	Potencia Watts	Lúmenes Lm	Longitud Size	Ángulo Angle	Luz Color temp.	Cod. EAN Barcode
2001493	10W	960Lm	60cm	160°	● 4200K	8 433373 014930
2001196	10W	960Lm	60cm	160°	● 6400K	8 433373 011960



**Tubo T8 de LED** de alta luminosidad traslúcido. Casquillo: G13. Equivalente a un tubo fluorescente de **36W**. Ø26mm. Directo a 230V (100-250V). **Funciona sin transformadores ni cebadores.**

LED T8 tube. High brightness. Milky cover. Base: G13. It replaces 36W fluorescent tube. Ø26mm. Direct to 230V (100-250V). It works without ballast and starter.



Referencia Item	Potencia Watts	Lúmenes Lm	Longitud Size	Ángulo Angle	Luz Color temp.	Cod. EAN Barcode
2001494	18W	1800Lm	120cm	160°	● 4200K	8 433373 014947
2001197	18W	1800Lm	120cm	160°	● 6400K	8 433373 011977



**Tubo T8 de LED** de alta luminosidad traslúcido. Casquillo: G13. Equivalente a un tubo fluorescente de **58W**. Ø26mm. Directo a 230V (100-250V). **Funciona sin transformadores ni cebadores.**

LED T8 tube. High brightness. Milky cover. Base: G13. It replaces 58W fluorescent tube. Ø26mm. Direct to 230V (100-250V). It works without ballast and starter.




Referencia Item	Potencia Watts	Lúmenes Lm	Longitud Size	Ángulo Angle	Luz Color temp.	Cod. EAN Barcode
2001495	24W	2300Lm	150cm	160°	● 4200K	8 433373 014954
2001198	24W	2300Lm	150cm	160°	● 6400K	8 433373 011984



# Tubos de LED CIRCULARES

// Circular LED tubes




Tubo **circular** de LED **traslúcido**.  
Portalámparas **G10q**. Funciona sin transformadores, ni cebadores. 230V.

*Circular LED tube. G10q base.  
It works without ballast and starter. 230V.*

Referencia Item	Potencia Watts	Lúmenes Lm	Luz Color temp.	Cod. EAN Barcode
--------------------	-------------------	---------------	--------------------	---------------------

2002377	12W	960Lm	● 6500K	
---------	-----	-------	---------	---



Tubo **circular** de LED **traslúcido**.  
Portalámparas **G10q**. Funciona sin transformadores, ni cebadores. 230V.

*Circular LED tube. G10q base.  
It works without ballast and starter. 230V.*

Referencia Item	Potencia Watts	Lúmenes Lm	Luz Color temp.	Cod. EAN Barcode
--------------------	-------------------	---------------	--------------------	---------------------

2002378	18W	1430Lm	● 6500K	
---------	-----	--------	---------	---





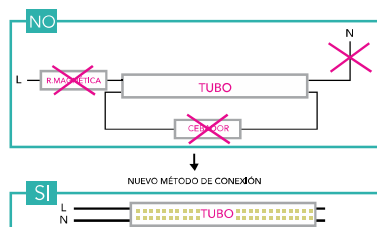
# Pantallas ESTANCAS

## // Waterproof LED tube fitting




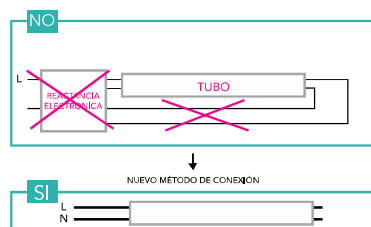
### MODO DE CONEXIÓN ORIGINAL CON REACTANCIA MAGNÉTICA.

// ORIGINAL CONNECTION WAY WITH MAGNETIC BALLAST



### MODO DE CONEXIÓN ORIGINAL CON REACTANCIA ELECTRÓNICA.

// ORIGINAL CONNECTION WAY WITH ELECTRONIC BALLAST



Pantalla luminosa estanca para un **tubo de LED**. Ideal para **uso interno y externo**. Conexión a un lateral para instalar tubos de LED a 230V directo. Estructura ABS y policarbonato. 50Hz.

Waterproof LED tube fitting for one LED tube. For indoor and outdoor use. Ready for LED tubes installation. Direct to 230V. 50Hz.

Referencia Item	Tubo/Longitud Tube/Lenght	Dimensión Size	Cod. EAN Barcode
0702108	1 / 60cm	650x80x90mm	
0702109	1 / 120cm	1250x80x90mm	
0702110	1 / 150cm	1550x80x90mm	



Pantalla luminosa estanca para 2 **tubos de LED**. Ideal para **uso interno y externo**. Conexión a un lateral para instalar tubos de LED a 230V directo. Estructura ABS y policarbonato. 50Hz.

Waterproof LED tube fitting for one LED tube. For indoor and outdoor use. Ready for LED tubes installation. Direct to 230V. 50Hz.

Referencia Item	Tubo/Longitud Tube/Lenght	Dimensión Size	Cod. EAN Barcode
0702111	2 / 60cm	650x150x90mm	
0702112	2 / 120cm	1250x150x90mm	
0702113	2 / 150cm	1550x150x90mm	





# Pantallas industriales Y APLIQUES LED

// Industrial LED tube fitting  
& LED bulkhead light






**Regleta industrial simple.** Para tubo de LED T8. Uso interno. Carcasa metálica. Conectada a un lateral para instalar un tubo de LED a 230V directo.

*LED wall lamp. To T8 LED tube. Internal use. Metal housing. Ready for LED tubes installation. Direct to 230V.*

60  
cm

120  
cm


Referencia Item	Para tubo For tube	Tipo tubo Tube type	Cod. EAN Barcode
0703402	1 x 60cm	T8	
0703403	1 x 120cm	T8	



**Regleta industrial doble.** Para tubo de LED T8. Uso interno. Carcasa metálica. Conectada a un lateral para instalar un tubo de LED a 230V directo.

*LED wall lamp. To T8 LED tubes. Internal use. Metal housing. Ready for LED tubes installation. Direct to 230V.*



120  
cm

Referencia Item	Para tubo For tube	Tipo tubo Tube type	Cod. EAN Barcode
0703404	2 x 120cm	T8	

Permiten mantener la iluminación minimizando al máximo el consumo.

LED bulkhead lights can get a correct luminous intensity while decreasing the power consumption.



**Aplique oval de LED.** Material: plástico. 230V.  
Oval LED bulkhead light. Material: plastic. 230V.

Referencia Item	Potencia Watts	Lúmenes Lm	Luz Color temp.	Cod. EAN Barcode
0702160	7W	450Lm	● 3000K	
0702161	7W	450Lm	● 6000K	





**Aplique redondo de LED.**  
Material: plástico. 230V.

Circular LED bulkhead light.  
Material: plastic. 230V.

Referencia Item	Potencia Watts	Lúmenes Lm	Luz Color temp.	Cod. EAN Barcode
0702162	7W	450Lm	● 3000K	
0702163	7W	450Lm	● 6000K	





**Aplique oval de LED.** Material: aluminio. 230V.  
Oval LED bulkhead light.  
Material: aluminium. 230V.

Referencia Item	Potencia Watts	Lúmenes Lm	Luz Color temp.	Cod. EAN Barcode
0702164	12W	700Lm	● 3000K	
0702165	12W	700Lm	● 6000K	



**Aplique redondo de LED.**  
Material: aluminio. 230V.

Circular LED bulkhead light.  
Material: aluminium. 230V.

Referencia Item	Potencia Watts	Lúmenes Lm	Luz Color temp.	Cod. EAN Barcode
0702166	12W	700Lm	● 3000K	
0702167	12W	700Lm	● 6000K	



# Proyectores de LED

// LED floodlights



**Proyector de LED de aluminio de alto brillo. 230V.**

*Aluminium LED floodlight. High power. 230V.*

Referencia Item	Potencia Watts	Lúmenes Lm	Luz Color temp.	Cod. EAN Barcode
-----------------	----------------	------------	-----------------	------------------

0702119	10W	700Lm	● 3000K	8 433373 021198
0701966	10W	700Lm	● 6000K	8 433373 019669
0702120	20W	1400Lm	● 3000K	8 433373 021204
0701990	20W	1400Lm	● 6000K	8 433373 019904
0702121	30W	2100Lm	● 3000K	8 433373 021211
0701967	30W	2100Lm	● 6000K	8 433373 019678
Recambio transformador 10W: 0701940				8 433373 019409
Recambio transformador 20W: 0701949				8 433373 019492
Recambio transformador 30W: 0701950				8 433373 019508



20.000 HORAS Hours

IP65

LED DRIVER 0701940 10W

LED DRIVER 0701949 20W

LED DRIVER 0701950 30W

10W 3000K


20W 3000K

30W 3000K

10W 6000K

20W 6000K

30W 6000K



Permiten mantener la iluminación minimizando al máximo el consumo. Ideal para iluminar fachadas, carteles, pistas deportivas...

LED bulkhead lights can get a correct luminous intensity while decreasing the power consumption. Perfect for billboards, buildings, sports fields...

Proyector de LED de **aluminio RGB** de alto brillo. 230V.

Aluminium RGB LED floodlight. High power. 230V.

Referencia Item	Potencia Watts	Luz Color temp.	Cod. EAN Barcode
0702114	30W	RGB	8 433373 021143
Recambio transformador 30W: 0701951			8 433373 019515



Proyector de LED de **aluminio** de alto brillo. 230V.

Aluminium LED floodlight. High power. 230V.

Referencia Item	Potencia Watts	Lúmenes Lm	Luz Color temp.	Cod. EAN Barcode
0702122	50W	3500Lm	3000K	8 433373 021228
0701968	50W	3500Lm	6000K	8 433373 019683
Recambio transformador 50W: 0701946			8 433373 019461	



Proyector de LED con **sensor de movimiento**. Material: **aluminio**. Alto brillo. 230V.

Aluminium LED floodlight. With motion sensor. High power. 230V.

Referencia Item	Potencia Watts	Lúmenes Lm	Luz Color temp.	Cod. EAN Barcode
0702173	10W	700Lm	6000K	8 433373 021730
0702174	20W	1400Lm	6000K	8 433373 021747



# Proyectores de LED

// LED floodlights



**Proyector de LED de aluminio de alto brillo. 230V.**

*Aluminium LED floodlight. High power. 230V.*



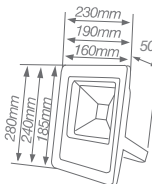
Referencia Item	Potencia Watts	Lúmenes Lm	Luz Color temp.	Cod. EAN Barcode
0701969	80W	5600Lm	● 6000K	
Recambio transformador 80W: 0701947				

20.000 HORAS Hours | IP65 | | 80W 6000K | LED DRIVER 0701947 80W



**Proyector ultrafino de LED de aluminio de alto brillo. 230V.**

*Thin die-casting. Aluminium LED floodlight. High power. 230V.*



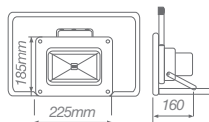
Referencia Item	Potencia Watts	Lúmenes Lm	Luz Color temp.	Cod. EAN Barcode
0702123	10W	500Lm	● 6000K	
0702124	30W	1750Lm	● 6000K	
0702125	50W	2000Lm	● 6000K	
Recambio transformador 10W: 0701930				
Recambio transformador 30W: 0701931				
Recambio transformador 50W: 0701932				

20.000 HORAS Hours | IP65 | | 10W 6000K | 30W 6000K | 50W 6000K | LED DRIVER 0701930 10W | LED DRIVER 0701931 30W | LED DRIVER 0701932 50W



**Proyector de LED de aluminio de alto brillo. Con soporte móvil. Cable: 1.5M. 230V.**

*Aluminium LED floodlight holder. High power. Cord: 1.5M. 230V.*



Referencia Item	Potencia Watts	Lúmenes Lm	Luz Color temp.	Cod. EAN Barcode
0702126	30W	2100Lm	● 6000K	
0702134	50W	3500Lm	● 6000K	
Recambio transformador 30W: 0701933				
Recambio transformador 50W: 0701946				

20.000 HORAS Hours | IP65 | | 30W 6000K | 50W 6000K | LED DRIVER 0701933 30W | LED DRIVER 0701946 50W





Permiten mantener la iluminación minimizando al máximo el consumo. Ideal para iluminar fachadas, carteles, pistas deportivas...

LED bulkhead lights can get a correct luminous intensity while decreasing the power consumption. Perfect for billboards, buildings, sports fields...

Proyector **3 LEDs de aluminio** alto brillo. 230V.  
Aluminium LED floodlight. 3LEDs.  
High power. 230V.

Referencia Item	Potencia Watts	Lúmenes Lm	Luz Color temp.	Cod. EAN Barcode
0702117	150W	10.500Lm	● 6000K	8 433373 021174
Recambio transformador <b>150W</b> : 0701948				8 433373 019485

40.000 HORAS Hours | IP65 | 150W 6000K | LED DRIVER 0701948 150W |



Proyector **2 LEDs de aluminio** alto brillo. 230V.  
Aluminium LED floodlight. 2LEDs.  
High power. 230V.

Referencia Item	Potencia Watts	Lúmenes Lm	Luz Color temp.	Cod. EAN Barcode
0702118	150W	14.000Lm	● 6000K	8 433373 021181
Recambio transformador <b>150W</b> : 0704008				8 433373 040083

40.000 HORAS Hours | IP65 | 150W 6000K | LED DRIVER 0704008 150W |



Proyector **4 LEDs de aluminio** alto brillo. 230V.  
Aluminium LED floodlight. 4LEDs.  
High power. 230V.

Referencia Item	Potencia Watts	Lúmenes Lm	Luz Color temp.	Cod. EAN Barcode
0702172	200W	18.600Lm	● 6000K	8 433373 021723
Recambio transformador <b>200W</b> : 0704009				8 433373 040090

40.000 HORAS Hours | IP65 | 200W 6000K | LED DRIVER 0704009 200W |



# Regletas ELECTRÓNICAS

// Electronic LED wall lamps



**Regleta T5 de LED.** Dim.: 570x40x30mm.  
**Possibilidad de unir** una con otra. 230V. 50Hz.

*T5 Electronic LED wall lamp.  
Size: 570x40x30mm. You can connect several  
wall lamps in a row. 230V. 50Hz.*

Referencia Item	Potencia Watts	Lúmenes Lm	Luz Color temp.	Cod. EAN Barcode
--------------------	-------------------	---------------	--------------------	---------------------

1702168	12W	1100Lm	● 6400K	 433373 021688
---------	-----	--------	---------	---

Equiv.  
12W 60W  
6400K



**Regleta electrónica de 3 LEDs.**  
**Possibilidad de unir** una con otra. 230V. 50Hz.

*Electronic LED wall lamp. 3 LEDs. You can connect  
several wall lamps in a row. 230V. 50Hz.*

Referencia Item	Potencia Watts	Longitud Lenght	Luz Color temp.	Cod. EAN Barcode
--------------------	-------------------	--------------------	--------------------	---------------------

1701668	3x1W	460mm	● 6400K	 433373 016682
---------	------	-------	---------	---

Equiv.  
3W 25W  
6400K



**Regleta electrónica de LED.** Ideal para  
iluminar zonas donde la luz no llega como por  
ejemplo armarios, cajones, etc.

*LED wall lamp. Ideal to illuminate dark places  
such as wardrobes, drawers, etc.*

Referencia Item	Potencia Watts	Longitud Lenght	Luz Color temp.	Cod. EAN Barcode
--------------------	-------------------	--------------------	--------------------	---------------------

1701669	0.4W	290mm	● 6400K	 433373 016689
---------	------	-------	---------	---

LR06  
(AA) x6 PILAS 0.4W  
6400K



**Regleta electrónica de LED. Sensor táctil.**  
**Con cable e interruptor.** Material: aluminio.  
**Possibilidad de unir** una con otra.  
Dim.: 410x50x15mm. 230V. 50Hz.

*Electronic LED wall lamp. Touch sensor.  
With power cord and switch. Material: aluminium.  
You can connect several wall lamps in a row.  
Size: 410x50x15mm. 230V. 50Hz.*

Referencia Item	Potencia Watts	Lúmenes Lm	Luz Color temp.	Cod. EAN Barcode
--------------------	-------------------	---------------	--------------------	---------------------

1702169	36X0.06W	288Lm	● 6400K	 433373 021693
---------	----------	-------	---------	---

6400K




Permiten mantener la iluminación minimizando al máximo el consumo. Ideal para iluminar su cuarto de baño, armarios, recibidores, etc..

LED wall lamps can get a correct luminous intensity while decreasing the power consumption. Perfect for bathrooms, wardrops, halls...

**Regleta electrónica** de LED para **instalación en esquina**. Con cable. Material: aluminio. **Posibilidad de unir** una con otra. Dim.: 470x33x17mm. 230V. 50Hz.


Electronic LED wall lamp. With power cord and touch sensor. Material: aluminium. You can connect several wall lamps in a row. Size: 470x33x17mm. 230V. 50Hz.


Referencia Item	Potencia Watts	Lúmenes Lm	Luz Color temp.	Cod. EAN Barcode
1702170	72X0.06W	576Lm	● 6400K	



**Regleta electrónica** de LED. Con **cable e interruptor**. Material: aluminio. **Posibilidad de unir** una con otra. Dim.: 470x32x8.3mm. 230V. 50Hz.


Electronic LED wall lamp. With power cord and switch. Material: aluminium. You can connect several wall lamps in a row. Size: 470x32x8.3mm. 230V. 50Hz.

Referencia Item	Potencia Watts	Lúmenes Lm	Luz Color temp.	Cod. EAN Barcode
1702171	72X0.06W	576Lm	● 6400K	



# Tiras de LED


// LED strip light



Rollo de **5 metros** de tira de LED **SMD 3528 flexible, autoadhesiva y fija**. 8mm de anchura. Alimentación DC 12V. 60 LEDs por metro. **Cinta adhesiva 3M**. Es posible cortar por las zonas delimitada cada 50mm (cada 3LEDs). Uso interno **IP20**. Horas: **50.000h**.

Referencia Item	Potencia Watts	Lúmenes Lm	Luz Color temp.	Cod. EAN Barcode
1501536	4.8W/M	300Lm/M	● 2700-3000K	8 433373 015364
1501537	4.8W/M	300Lm/M	● 6000-6500K	8 433373 015371


5 meters reel of LED strip light SMD 3528. Features: flexible and self-adhesive. Width: 8mm. DC 12V. 60 LEDs/meter. 3M self-adhesive tape. These LED strip lights can be cut every 3 LEDs using the marked cutting lines. Indoor use IP20. Lifespan: 50.000h.



Rollo de **5 metros** de tira de LED **SMD 5050 flexible, autoadhesiva, multicolor**. 10mm de anchura. Alimentación DC 12V. 30 LEDs por metro. **Cinta adhesiva 3M**. Es posible cortar por las zonas delimitada cada 100mm (cada 3LEDs). Uso interno **IP20**. Horas: **50.000h**.

Referencia Item	Potencia Watts	Lúmenes Lm	Luz Color temp.	Cod. EAN Barcode
1501538	7.2W/M	370Lm/M	● RGB	8 433373 015388

5 meters reel of LED strip light SMD 5050. Features: flexible, self-adhesive and multicolored. Width: 10mm. DC 12V. 30 LEDs/meter. 3M self-adhesive tape. These LED strip lights can be cut every 3 LEDs using the marked cutting lines. Indoor use IP20. Lifespan: 50.000h.



Rollo de **5 metros** de tira de LED **SMD 5050 flexible y autoadhesiva**. 10mm de anchura. Alimentación DC 12V. 60 LEDs por metro. **Cinta adhesiva 3M**. Es posible cortar por las zonas delimitada cada 100mm (cada 3LEDs). Uso interno **IP20**. Horas: **50.000h**.

Referencia Item	Potencia Watts	Lúmenes Lm	Luz Color temp.	Cod. EAN Barcode
1501539	14.4W/M	960Lm/M	● 2700-3000K	8 433373 015395
1501540	14.4W/M	1080Lm/M	● 6000-6500K	8 433373 015401
1501541	14.4W/M	740Lm/M	● RGB	8 433373 015418

5 meters reel of LED strip light SMD 5050. Features: flexible, self-adhesive. Width: 10mm. DC 12V. 60 LEDs/meter. 3M self-adhesive tape. The LED strip lights can be cut every 3 LEDs using the marked cutting lines. Indoor use IP20. Lifespan: 50.000h.





Tiras de LED uso interno. Ideal para iluminar estantes, encimeras, tiendas, paredes, vehículos, bares, ...

LED strip light for indoor use. It's convenient to light shelves, worktops, shops, walls, vehicles, bars, pubs...

Rollo de **5 metros** de tira de LED **SMD 3528 flexible, impermeable, autoadhesiva y fija**. 8mm de anchura. Alimentación DC 12V. 60 LEDs por metro. **Cinta adhesiva 3M**. Es posible cortar por las zonas delimitada cada 50mm (cada 3LEDs). **IP65**. Horas: **50.000h**.





5 meters reel of LED strip light SMD 3528. Features: flexible, waterproof and self-adhesive. Width: 8mm. DC 12V. 60 LEDs/meter. 3M self-adhesive tape. These LED strip lights can be cut every 3 LEDs using the marked cutting lines. IP65. Lifespan: 50.000h.


Referencia Item	Potencia Watts	Lúmenes Lm	Luz Color temp.	Cod. EAN Barcode
1500143	4.8W/M	300Lm/M	● 2700-3000K	
1500144	4.8W/M	300Lm/M	● 6000-6500K	



Rollo de **5 metros** de tira de LED **SMD 5050 flexible, impermeable y autoadhesiva**. 10mm de anchura. Alimentación DC 12V. 30 LEDs por metro. **Cinta adhesiva 3M**. Es posible cortar por las zonas delimitada cada 100mm (cada 3LEDs). **IP65**. Horas: **50.000h**.




5 meters reel of LED strip light SMD 5050. Features: flexible, waterproof and self-adhesive. Width: 10mm. DC 12V. 30 LEDs/meter. 3M self-adhesive tape. These LED strip lights can be cut every 3 LEDs using the marked cutting lines. IP65. Lifespan: 50.000h.


Referencia Item	Potencia Watts	Lúmenes Lm	Luz Color temp.	Cod. EAN Barcode
1500145	7.2W/M	370Lm/M	● RGB	
1501529	7.2W/M	320Lm/M	● Azul	
1501530	7.2W/M	320Lm/M	● Rojo	
1501531	7.2W/M	320Lm/M	● Verde	



Rollo de **5 metros** de tira de LED **SMD 5050 flexible e impermeable**. 12mm de anchura. Uso externo. Alimentación DC 12V. 30 LEDs por metro. **Cinta adhesiva 3M**. Es posible cortar por las zonas delimitada cada 100mm (cada 3LEDs). **IP68**. Horas: **50.000h**.

5 meters reel of LED strip light SMD 5050. Features: flexible, waterproof and self-adhesive. Width: 12mm. External use. DC 12V. 30 LEDs/meter. 3M self-adhesive tape. The LED strip lights can be cut every 3 LEDs using the marked cutting lines. IP68. Lifespan: 50.000h.

Referencia Item	Potencia Watts	Lúmenes Lm	Luz Color temp.	Cod. EAN Barcode
1501532	7.2W/M	360Lm/M	● 2700-3000K	
1501533	7.2W/M	400Lm/M	● 6000-6500K	
1501534	7.2W/M	370Lm/M	● RGB	





# Accesorios TIRAS DE LED

## // Accessories LED strip light



Perfil de **aluminio traslúcido**  
para tiras de LED.

*Translucent aluminium profile for LED  
strip light.*


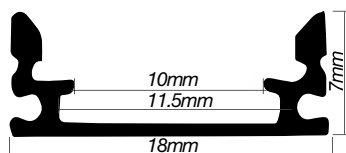
Referencia  
Item

1501542

Dimensión  
Size

1M

Cod. EAN  
Barcode



Perfil de aluminio **empotrable** traslú-  
cido para tiras de LED.

*Translucent aluminium recessed  
profile for LED strip light.*

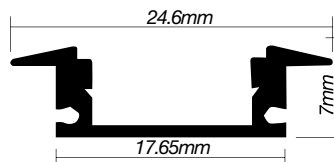
Referencia  
Item

1501543

Dimensión  
Size

1M

Cod. EAN  
Barcode



Perfil de **aluminio ángulo traslúcido**  
para tiras de LED.

*Translucent aluminium profile for LED  
strip light.*

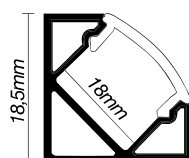
Referencia  
Item

1501544

Dimensión  
Size

1M


Cod. EAN  
Barcode




Kit de **4 tiras de LED rígidas**. Tiras **interconexionables**. Pueden empalmarse sin separación o con unos cables cortos (suministrados). Incluye **4**

**metros de cable** con interruptor y enchufe bipolar plano. Incluye **bisagras** metálicas y **cinta autoadhesiva** para fijar las tiras de LED. Transformador a 12V. Uso interno. Fácil instalación.




*Set of 4 LED rigid strip lights. It's possible to fix the LED strip without gaps or by using the short cable provided. It has 4 meters cable with switch and 2 pin EUROPE plug. Also it has metallic bracket and self-adhesive tape to fix the LED strip light. Driver to 220-12V. Indoor use. Easy installation.*

Referencia Item	Potencia Watts	Longitud Length	Cod. EAN Barcode
1501528	4x0.75 por tira = 3W	25cmx4	



Accesorio en **forma de L** para tira de LED **SMD 3528 y 5050**. 0.24W.




*Supplementary L shape for strip LED light SMD 3528 and 5050. 0.24W.*


Referencia Item	Luz Color temp.	Cod. EAN Barcode
1501503	● 2700-3000K	
1501504	● 6000-6500K	
1501505	● RGB	



**Unión tiras de LED**. Unión de **8mm** para tiras de LED blancas. Fácil conexión. Unión de **10mm** para tiras de LED RGB.


*Strip LED connector. 8mm for white LED strips. Easy connection. 10mm for RGB LED strips.*

Referencia Item	Ancho Width	Para tira de LED For LED strip light	Cod. EAN Barcode
1501519	8mm	SMD3528	
1501520	10mm	SMD5050/fija	
1501521	10mm	SMD5050/RGB	



**Unión para tiras de LED y fuentes de alimentación.**

*Link connection cable to power supply and LED strip light.*

Referencia Item	Longitud-Size	Cod. EAN Barcode
1501522	50cm	



# Accesorios **TIRAS DE LED**

## // Accessories LED strip light



**Regulador de intensidad** para tiras de LED. 12V. Corriente de entrada: **<8A**. Potencia de salida: **96W**. Un canal de salida. Temperatura: -20 ~ 60°C.

Referencia Item	Potencia (máx.) Watts (max.)	Alimentación Supply voltage	Cod. EAN Barcode
1501517	96W	12V	8 433373 015173

*LED controller: 12V. Output current: <8A. Power output: 96W. Output: 1 channel. Working temperature: -20~60°C.*



Controlador para tiras de **LED RGB**, incluye **mando a distancia** de 24 botones. **16 cambios luminosos**. Permite ajustar la velocidad de parpadeo.

Referencia Item	Potencia (máx.) Watts (max.)	Alimentación Supply voltage	Cod. EAN Barcode
1500301	144W	12V	8 436036 203013

*LED controller for RGB strip lights. 24 buttons remote control included. 16 color functions. It's possible to control the flash speed.*



Controlador para **tiras de LED SMD RGB**. Con mando a distancia táctil. Voltaje de entrada/salida 12V.

Referencia Item	Potencia (máx.) Watts (max.)	Alimentación Supply voltage	Cod. EAN Barcode
1501518	216W	12V	8 433373 015180

*SMD LED controller for RGB strips. Touch remote control included. Input/output current: 12V.*

**Fuente de alimentación 230V a 12V para alimentación de tiras de LED. IP20.**

Power supply 230V to 12V suitable for LED strip light. IP20.

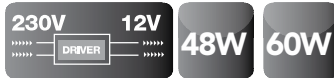


Referencia Item	Potencia Watts	Intensidad Intensity	Cod. EAN Barcode
1501523	12W	1A	8 433373 015234
1501524	24W	2A	8 433373 015241



**Fuente de alimentación 230V a 12V para alimentación de tiras de LED. IP20.**

Power supply 230V to 12V suitable for LED strip light. IP20.




Referencia Item	Potencia Watts	Intensidad Intensity	Cod. EAN Barcode
1500300	48W	4A	8 438039 203008
1501513	60W	5A	8 433373 015135



**Fuente alimentación para iluminación LED. Uso interno. IP20.**

Power supply. For indoor use. IP20.




Referencia Item	Potencia Watts	Canales Channels	Intensidad Intensity	Cod. EAN Barcode
1501506	60W	1	5A	8 433373 015067
1501507	100W	2	8.3A	8 433373 015074
1501527	150W	2	12.5A	8 433373 015272
1501514	200W	2	16.5A	8 433373 015142
1501515	250W	2	20.8A	8 433373 015159
1501516	350W	3	25A	8 433373 015166



**Fuente alimentación estanca para iluminación LED. Uso externo.**

Power supply. For external use.



Referencia Item	Potencia Watts	Intensidad Intensity	Cod. EAN Barcode
1501509	60W	5A	8 433373 015098
1501510	100W	8.3A	8 433373 015104
1501511	150W	12.5A	8 433373 015111
1501512	200W	16.6A	8 433373 015128



# Lámparas INDUSTRIALES

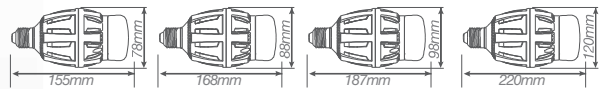
## // Industrial LED lamps

Bombilla de LED para campanas industriales. Ideal para sustituir bombillas tradicionales. Adecuadas para iluminar exteriores y áreas públicas. 230V.

Industrial LED lamp for LED high bay lights. Perfect to replace traditional industrial bulbs. 230V.



Referencia Item	Potencia Watts	Lúmenes Lm	Casquillo Base	Luz Color temp.	Cod. EAN Barcode
2002349	40W	4000Lm	E27	● 5000K-5500K	433373 023490
2002350	70W	7000Lm	E27	● 5000K-5500K	433373 023505
2002351	70W	7000Lm	E40	● 5000K-5500K	433373 023512
2002352	100W	10000Lm	E40	● 5000K-5500K	433373 023529
2002384	150W	15000Lm	E40	● 5000K-5500K	433373 023840



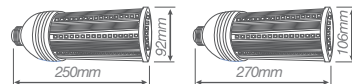
30.000 HORAS Hours | IP20 | 120° | 40W E27 | 70W E27 | 70W E40 | 100W E40 | 150W E40

Bombilla de LED para campanas industriales. LED Samsung. Ideal para sustituir bombillas tradicionales. Adecuadas para iluminar exteriores y áreas públicas. 230V.

Industrial LED lamp for LED high bay lights. Samsung LED. Perfect to replace traditional industrial bulbs. 230V.



30.000 HORAS Hours | IP63 | 360° | 38W E27 | 38W E40 | 58W E40







Ideal para iluminar calles, talleres, almacenes, fábricas, salas de exposición, etc.

Convenient for streets, workshops, factories, exhibition halls, etc.

Lámpara industrial de LED SMD.  
Ideal para campanas industriales. 230V.

Industrial SMD LED.  
Perfect for LED high bay lights. 230V.

Referencia Item	Potencia Watts	Lúmenes Lm	Luz Color temp.	Cod. EAN Barcode
2002213	67W	5800Lm	● 5500K	8 433373 022133
2002214	90W	8100Lm	● 5500K	8 433373 022140



30.000 HORAS Hours

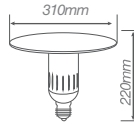
IP60

120°

67W 5500K

90W 5500K

Equiv. sodio 67W 250W 90W 400W



Campana industrial de LED SMD.  
Ideal para naves industriales. 230V.

SMD LED high bay.  
Perfect for warehouses. 230V.

Referencia Item	Potencia Watts	Lúmenes Lm	Luz Color temp.	Cod. EAN Barcode
0702191	120W	10800Lm	● 5500K	8 433373 021914
0702193	180W	16200Lm	● 5500K	8 433373 021938
Recambio transformador 120W: 0704015 Driver replacement 120W: 0704015				8 433373 040151
Recambio transformador 180W: 0704016 Driver replacement 180W: 0704016				8 433373 040168



LED DRIVER 0704015 120W

LED DRIVER 0704016 150W

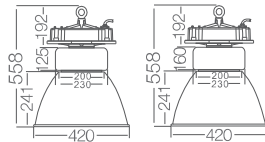
30.000 HORAS Hours

IP60

60°

120W 5500K

180W 5500K



# Campanas INDUSTRIALES

// Lamp & industrial LED lamps



Campana industrial de LED SMD.  
Ideal para naves industriales. 230V.

SMD LED high bay.  
Perfect for warehouses. 230V.



LED DRIVER  
0704015  
120W

LED DRIVER  
0704016  
180W

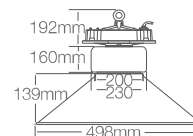
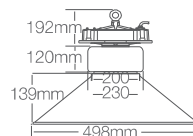
30.000  
HORAS  
Hours

IP60

120°

120W  
5500K

180W  
5500K



Referencia Item	Potencia Watts	Lúmenes Lm	Luz Color temp.	Cod. EAN Barcode
-----------------	----------------	------------	-----------------	------------------

0702196	120W	10800Lm	● 5500K	8 433373 021969
---------	------	---------	---------	-----------------

0702198	180W	16200Lm	● 5500K	8 433373 021983
---------	------	---------	---------	-----------------

Recambio transformador 120W: 0704015  
Driver replacement 120W: 0704015

Recambio transformador 180W: 0704016  
Driver replacement 180W: 0704016



Campana industrial para LED.  
De Ø405mm para LED.  
Sin lámpara y sin equipo.

Industrial lamp for LED. Ø405mm for  
industrial LED lamps. Without lamp  
and driver.



Referencia Item	Casquillo Base	Diámetro Diameter	Cod. EAN Barcode
-----------------	----------------	-------------------	------------------

0702127	E40	Ø405mm	8 433373 021273
---------	-----	--------	-----------------



la marca  
que te hace  
la vida más fácil!!!






[www.gscleds.com](http://www.gscleds.com)








*Easy life!*







**Garsaco Import S.L.**

Pol. Ind. Moli D'En Llop. C/Corts Valencianes, 10. 12549 Betxi (CS) SPAIN.  
964 623 022 - [info@garsaco.com](mailto:info@garsaco.com)